



ประกาศองค์การบริหารส่วนตำบลโคกปีม่วง  
เรื่อง ผลการลดพลังงานตามโครงการใช้พลังงานในภาคราชการ  
ขององค์การบริหารส่วนตำบลโคกปีม่วง (เดือนกันยายน ๒๕๖๓-สิงหาคม ๒๕๖๔)

สืบเนื่องจากมติคณะรัฐมนตรีเมื่อวันที่ ๒๐ มีนาคม ๒๕๕๕ ซึ่งมีมติให้หน่วยงานภาครัฐลด การใช้พลังงานลง ๑๐ % โดยให้สำนักงานนโยบายและแผนพลังงานจัดเตรียมระบบรายงานและประมวลผลผ่าน [www.e-report-energy.go.th](http://www.e-report-energy.go.th) และสำนักงานคณะกรรมการพัฒนาระบบราชการ (ก.พ.ร.) กำหนดให้ระบบ “มาตรการประหยัดพลังงาน” เป็นตัวชี้วัดประเมินผลการปฏิบัติราชการ เริ่มตั้งแต่ปีงบประมาณ พ.ศ. ๒๕๕๕ เพื่อให้สามารถลดใช้พลังงานได้อย่างมีประสิทธิภาพ เป็นรูปธรรม และต่อเนื่อง องค์การบริหารส่วนตำบลโคกปีม่วง จึงได้จัดทำแผนปฏิบัติการลดใช้พลังงานและติดตามผลการใช้พลังงานขึ้น เพื่อใช้เป็นกรอบแนวทางให้บุคลากรและหน่วยงานใช้เป็นแนวทางในการดำเนินการและถือปฏิบัติ

บัดนี้ การจัดเก็บข้อมูลและรายงานผ่านระบบ [www.e-report-energy.go.th](http://www.e-report-energy.go.th) ตามกำหนดระยะเวลา เรียบร้อยแล้ว ซึ่งผลการดำเนินการลดการใช้พลังงานขององค์การบริหารส่วนตำบลโคกปีม่วง ตั้งแต่เดือนกันยายน ๒๕๖๓ - เดือน สิงหาคม ๒๕๖๔ (ประจำปีงบประมาณ พ.ศ. ๒๕๖๔) มีรายละเอียดดังนี้

- |   |                     |
|---|---------------------|
| ๑.ผลการประหยัดการใช้ไฟฟ้า รอบ ๖ เดือน   | ผลการประหยัด ๓๐.๖๔% |
| ๒.ผลการประหยัดการใช้ไฟฟ้า รอบ ๑๒ เดือน  | ผลการประหยัด ๒๒.๕๓% |
| ๓.ผลการประหยัดการใช้น้ำมัน รอบ ๖ เดือน  | ผลการประหยัด ๗๓.๒๐% |
| ๔.ผลการประหยัดการใช้น้ำมัน รอบ ๑๒ เดือน | ผลการประหยัด ๗๕.๓๖% |


จึงขอประกาศให้ทราบโดยทั่วกัน

ประกาศ ณ วันที่ ๖ กันยายน ๒๕๖๔

( นายสมโชค เกลือบคล้าย )


นายกองค์การบริหารส่วนตำบลโคกปีม่วง

เปรียบเทียบการใช้ไฟฟ้า และน้ำมัน ช่วงปี ๒๕๖๒-๒๕๖๔ ของ อบต.โคกปีช้าง



โครงการลดการใช้พลังงานในภาคราชการ  
จัดทำโดย : สำนักงานนโยบายและแผนพลังงาน กระทรวงพลังงาน


**e-report.energy.go.th**



หน้าแรก    แนวคิดโครงการ    เปรียบเทียบประสิทธิภาพ    ข่าวสารประชาสัมพันธ์    FAQ    เว็บไซต์


**เปรียบเทียบการใช้ไฟฟ้ารายเดือนในช่วงปี 2562 - 2564 ของ อบต. โคกปีช้าง**

เดือน	ค่ามาตรฐานการใช้ไฟฟ้า			การใช้ไฟฟ้าจริง			ผลประหยัด		
	ปี 2562	ปี 2563	ปี 2564	ปี 2562	ปี 2563	ปี 2564	ปี 2562	ปี 2563	ปี 2564
กันยายน	9,213.62	12,991.48	13,734.93	8,086.96	6,153.96	10,243.36	12.23 %	52.63 %	25.42 %
ตุลาคม	9,499.47	12,573.72	13,553.48	8,355.34	8,894.79	8,590.21	12.04 %	29.26 %	36.62 %
พฤศจิกายน	9,873.44	12,163.23	12,720.34	8,334.60	8,848.79	7,438.40	15.59 %	27.25 %	41.52 %
ธันวาคม	10,189.38	10,645.83	12,141.84	7,580.11	6,939.61	6,977.94	25.61 %	34.81 %	42.53 %
มกราคม	10,733.18	12,231.35	13,069.14	6,900.00	11,370.69	10,692.43	35.71 %	7.04 %	18.19 %
กุมภาพันธ์	10,845.09	13,077.70	13,429.45	12,319.11	14,674.80	10,610.74	-13.59 %	-12.21 %	20.99 %
มีนาคม	7,647.54	12,694.86	14,433.24	20,586.40	16,239.73	14,874.71	-169.19 %	-27.92 %	-5.06 %
เมษายน	12,372.06	12,361.94	12,918.82	14,200.85	13,184.85	12,139.01	-14.78 %	-6.66 %	6.04 %
พฤษภาคม	12,096.25	11,729.89	11,776.60	15,504.80	13,345.88	9,168.22	-28.18 %	-13.78 %	22.15 %
มิถุนายน	11,043.98	11,120.95	11,841.37	10,002.92	8,577.49	8,855.89	9.43 %	22.87 %	25.21 %
กรกฎาคม	11,663.06	11,386.54	10,789.64	8,266.67	9,506.72	8,855.89	29.12 %	16.51 %	17.92 %
สิงหาคม	11,670.03	44,040.53	10,523.29	9,064.01	10,620.84	8,486.91	22.33 %	75.88 %	19.35 %
รวม 6 เดือน	60,354.18	73,683.31	78,649.18	51,576.12	56,882.54	54,553.08	14.54 %	22.80 %	30.64 %
รวม 12 เดือน	126,847.10	177,018.02	150,932.14	129,201.77	128,358.15	116,933.71	-1.86 %	27.49 %	22.53 %



โครงการลดการใช้พลังงานในภาคราชการ  
จัดทำโดย : สำนักงานนโยบายและแผนพลังงาน กระทรวงพลังงาน

**e-report.energy.go.th**



หน้าแรก    แนวคิดโครงการ    เปรียบเทียบประสิทธิภาพ    ข่าวสารประชาสัมพันธ์    FAQ    เว็บไซต์

**เปรียบเทียบการใช้น้ำมันรายเดือนในช่วงปี 2562 - 2564 ของ อบต. โคกปีช้าง**

เดือน	ค่ามาตรฐานการใช้น้ำมัน			การใช้น้ำมันจริง			ผลประหยัด		
	ปี 2562	ปี 2563	ปี 2564	ปี 2562	ปี 2563	ปี 2564	ปี 2562	ปี 2563	ปี 2564
กันยายน	1,489.08	1,499.37	1,499.37	747.14	506.87	506.87	49.83 %	66.19 %	66.19 %
ตุลาคม	1,489.08	1,499.37	1,499.37	599.22	701.85	362.55	59.76 %	53.19 %	75.82 %
พฤศจิกายน	1,489.08	1,499.37	1,499.37	406.02	456.26	404.46	72.73 %	69.57 %	73.02 %
ธันวาคม	1,489.08	1,499.37	1,499.37	585.77	314.35	311.10	60.66 %	79.03 %	79.25 %
มกราคม	1,489.08	1,499.37	1,499.37	862.65	593.05	265.65	42.07 %	60.45 %	82.28 %
กุมภาพันธ์	1,499.37	1,499.37	1,499.37	537.24	782.67	560.36	64.17 %	47.80 %	62.63 %
มีนาคม	1,499.37	1,499.37	1,499.37	900.45	469.58	324.64	39.94 %	68.68 %	78.35 %
เมษายน	1,499.37	1,499.37	1,499.37	823.63	492.44	299.20	45.07 %	67.16 %	80.04 %
พฤษภาคม	1,499.37	1,499.37	1,499.37	483.48	515.25	192.72	67.75 %	65.64 %	87.15 %
มิถุนายน	1,499.37	1,499.37	1,499.37	358.27	203.17	265.87	76.11 %	86.45 %	82.27 %
กรกฎาคม	1,499.37	1,561.10	1,499.37	563.70	525.17	348.03	62.40 %	66.36 %	76.79 %
สิงหาคม	1,499.37	1,561.10	1,499.37	517.40	515.36	591.60	65.49 %	66.99 %	60.54 %
รวม 6 เดือน	8,944.77	8,996.22	8,996.22	3,738.03	3,355.04	2,410.99	58.21 %	62.71 %	73.20 %
รวม 12 เดือน	12,940.99	18,115.90	17,992.44	7,384.97	6,076.02	4,433.65	58.84 %	66.46 %	75.36 %



## บันทึกข้อความ

ส่วนราชการ สำนักงานปลัด องค์การบริหารส่วนตำบลโคกปีฆ้อง

ที่ สก ๖๒๗๐๑/ วันที่ ๖ กันยายน ๒๕๖๔

เรื่อง รายงานการบันทึกข้อมูลตามโครงการลดการใช้พลังงานในภาคราชการ ประจำปีงบประมาณ พ.ศ. ๒๕๖๔

เรียน นายองค์การบริหารส่วนตำบลโคกปีฆ้อง

### เรื่องเดิม

ตามที่องค์การบริหารส่วนตำบลโคกปีฆ้อง ได้กำหนดแผนปฏิบัติการลดใช้พลังงานและติดตามผลการใช้พลังงานขององค์การบริหารส่วนตำบลโคกปีฆ้องขึ้น เนื่องจากตามมติคณะรัฐมนตรีเมื่อวันที่ ๒๐ มีนาคม ๒๕๕๕ ซึ่งมีมติให้หน่วยงานภาครัฐลด การใช้พลังงานลง ๑๐ % โดยให้สำนักงานนโยบายและแผนพลังงาน จัดเตรียมระบบรายงานและประมวลผลผ่าน [www.e-report-energy.go.th](http://www.e-report-energy.go.th) และสำนักงานคณะกรรมการพัฒนาระบบราชการ (ก.พ.ร.) กำหนดให้ระบบ "มาตรการประหยัดพลังงาน" เป็นตัวชี้วัดประเมินผลการปฏิบัติราชการ เริ่มตั้งแต่ปีงบประมาณ พ.ศ. ๒๕๕๕ และองค์การบริหารส่วนตำบลโคกปีฆ้อง ได้แต่งตั้งคณะทำงานด้านการลดใช้พลังงานขององค์การบริหารส่วนตำบลโคกปีฆ้อง และ คณะทำงานผู้รับผิดชอบตามแผนปฏิบัติการลดใช้พลังงาน และคณะทำงานติดตามผลตามแผนปฏิบัติการลดใช้พลังงาน ไปแล้วนั้น

### ข้อเท็จจริง

บัดนี้ การจัดเก็บข้อมูลและรายงานผ่านระบบ [www.e-report-energy.go.th](http://www.e-report-energy.go.th) ตามกำหนดระยะเวลาเรียบร้อยแล้วจึงขอรายงานผลการดำเนินการการบันทึกข้อมูลการใช้พลังงานขององค์การบริหารส่วนตำบลโคกปีฆ้อง ตั้งแต่เดือนกันยายน ๒๕๖๓ - เดือน สิงหาคม ๒๕๖๔ (ประจำปีงบประมาณ พ.ศ. ๒๕๖๔) รายละเอียดคะแนนของการบันทึกข้อมูล ดังนี้

- ๑) ผลการประหยัดการใช้ไฟฟ้า รอบ ๖ เดือน ผลการประหยัด ๓๐.๖๔%
- ๒) ผลการประหยัดการใช้ไฟฟ้า รอบ ๑๒ เดือน ผลการประหยัด ๒๒.๕๓%
- ๓) ผลการประหยัดการใช้น้ำมัน รอบ ๖ เดือน ผลการประหยัด ๗๓.๒๐%
- ๔) ผลการประหยัดการใช้น้ำมัน รอบ ๑๒ เดือน ผลการประหยัด ๗๕.๓๖%

### ข้อพิจารณา


จึงเรียนมาเพื่อโปรดพิจารณา

  
( นายมานพ แผลงฤทธิ์ )

เจ้าพนักงานธุรการปฏิบัติงาน

ความเห็น.....


(ลงชื่อ)

  
(นายสุสมเด็จ บัวเรือง)

หัวหน้าสำนักปลัด

ความเห็น.....


(ลงชื่อ)

  
(นางนารี บูรทิศ)

รองปลัดองค์การบริหารส่วนตำบลโคกปีฆ้อง

ความเห็น.....

(ลงชื่อ)


  
(นางนารี บูรทิศ)

รองปลัดองค์การบริหารส่วนตำบลโคกปีฆ้อง รักษาราชการแทน

ปลัดองค์การบริหารส่วนตำบลโคกปีฆ้อง

ทราบ.....

(ลงชื่อ)

  
(นายสมโชค เคลือบคล้าย)

นายกองค์การบริหารส่วนตำบลโคกปีฆ้อง